

# ROTARYKLUBBENE I NORGE, NY KLUBBKALENDER PÅ NETT OG I APP.

## HVORDAN BRUKE NY KLUBB-KALENDER OG ROARY APP.

Hittil har mange klubber lagt inn sine klubbmøter i kalenderen på klubbens nettside.

Ikke alle klubber bruker denne tjenesten, men for de klubbene som bruker den blir det nå endringer.

Høsten 2022 vil Rotary i Norge introdusere en helt ny app for smart-telefoner. Både Android og Apple telefoner kan bruke appen.

Medlemmer får dermed en enkel app som gir direkte informasjon om møter og aktiviteter, og som er linket opp til klubbens nettside. Appen vil minne medlemmer på kommende klubbmøter, mens andre aktiviteter som legges inn vil ikke bli varslet.

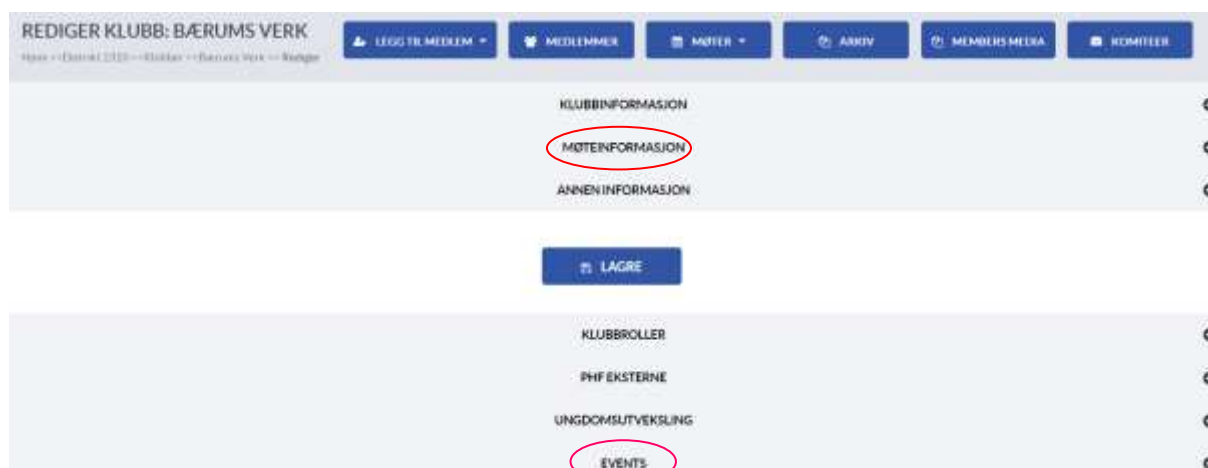
*Det er kun klubb-sekretær, CICO og Web editorer som kan legge inn klubbens aktiviteter på nett og i app.*

## HVORDAN LEGGER VI INN KLUBBMØTER.

Man logger seg først inn på Medlemsnett. Under fanen klubber finner du din klubb. Trykk på "rediger" ikonet (blyant)

Klubbmøtene skal heretter legges inn under fanen "EVENTS".

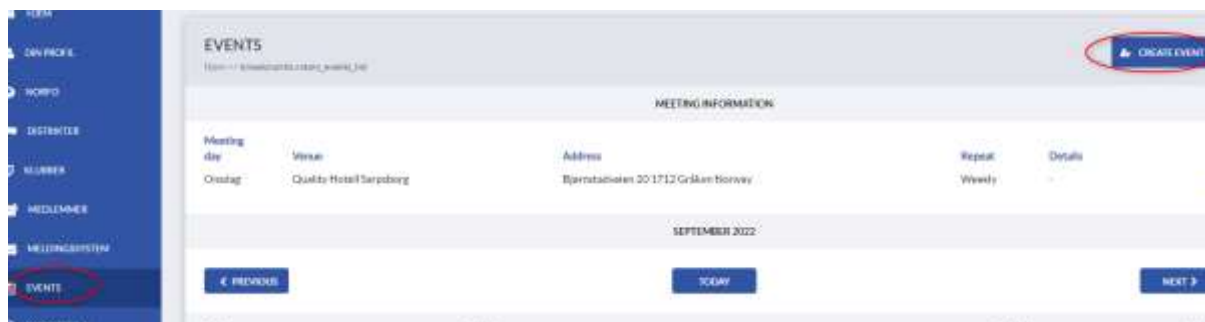
For at **varsling** i appen skal virke, er det viktig at start-tidspunktet for klubb møtet er lik det start-tidspunktet som er innmeldt i Medlemsnett. Derfor, sjekk møtetiden under fanen Møteinformasjon og bruk det klokkeslettet som står der som start-tidspunkt.



Klubbmøtene legges inn i fanen "EVENTS"  
Trykk på fanen Events og deretter "ADD NEW"



Alternativt kan man klikke på EVENTS i menyen til venstre etter at man har logget seg inn på Medlemsnett. Klikk deretter på CREATE EVENT-knappen oppe til høyre og du er klar til å legge inn eventer.



Fyll inn disse opplysningene.

**Title:** Her kan det anbefales å skrive kun Klubbmøte. Denne teksten vil da gå igjen i alle møter framover som standard.

**Start date:** Den dagen og klokkeslett det ordinære klubbmøtet starter.

**End date:** Den dagen og klokkeslett møtet stopper.

**Recurrence:** Her er flere valg, men det anbefales å sette Weekly.

Da vil alle årets klubbmøter få samme start og slutt tidspunkt.

Trykk så lagre.

Du vil da oppdage at alle årets klubbmøter er lagret samtidig.

## Create event

\* Club

Bærums Verk

\* Title

\* Start date

07.08.2022



20

:

00

\* End date

07.08.2022

\* Recurrence

Weekly

Description



p

LAGRE

## HVORDAN LEGGE INN ANDRE MØTER OG AKTIVITETER:

Benytt samme oppskrift som å legge inn klubbmøter, men her kan du fylle inn alle opplysninger om møtet/aktiviteten med en gang.

Møtet/aktiviteten sees både i appen og i oversikten på nettsiden, men varsling kommer ikke i appen.

Dette for å begrense antall varslinger.

## LEGG INN MØTEPROGRAMMET FOR HVERT MØTE.

Åpne event modulen.

Du vil nå se alle månedens møter.

18.08.2022 18:15 - 19:30	Rotary Møte Klubbmøte	Weekly	 
25.08.2022 18:15 - 19:30	Rotary Møte Klubbmøte	Weekly	 

Trykk på redigeringsikonet på det møtet du vil legge inn programmet i.

Du kan nå legge inn tekst i feltet "description" for hvert enkelt møte.

Husk å hake av for "Only this event" Husk å lagre!

Du er nå ferdig med å legge inn beskrivelse av møtet og det du har lagt inn vises umiddelbart både på klubbens nettside og i den nye appen.

**Edit** ✕

\* Title

\* Start date  18:15  
 \* End date  19:30

Description

Tradisjonen tro legger presidenten frem sine planer og tanker for Rotary-året.  
 Stein Hardeng har 3 minutter.

Only this event  
 This and following events

Endrer klubben møtedag eller møtetidspunkt eller begge deler må du først endre dette i møte-detaljer i Medlemsnett.

Når du har gjort det så kan du endre i event-modulen på førstkommande møte, både dato og

tidspunkt eller begge deler.

Trykk så på knappen "This and following events"

### SLETNING AV MØTER/AKTIVITETER

Skal du slette alt i kalenderen så går du til førstkomende møte

Trykk på søppel-ikonet og deretter "this and following events."

Delete event ×

**Advarsel!** Are you sure you want to delete this event?

Only this event

This and following events

GODKJENN

AVBRYT

### MØTEFRIE UKER

Alle klubber har en eller annen uke hvor det ikke er møter.

Disse kan lett fjernes i Event-modulen

Gå til event-modulen

Trykk på søppel-ikonet hvis et møte skal fjernes.

Du vil få en advarsel før du kan slette møtet. Har du først slettet det kan det ikke gjenoprettes automatisk. Da må møtet legges inn igjen manuelt.

I event-modulen og i kalenderen på nettsiden og i appen vises møter pr. måned.

Hvis du skal endre et møte i en annen måned enn den du er i må du bruke knappene NEXT  
ELLER PREVIOUS

EVENTS				
← PREVIOUS		01.08.2022 - 31.08.2022	NEXT →	
+ ADD NEW				
DATE	EVENT	REPEAT	ACTIONS	
03.08.2022 19:00 - 20:00	Sommermøte	-		
10.08.2022 19:00 - 20:00	Sommermøte	-		
18.08.2022 18:15 - 19:30	Klubbmøte	Weekly		
25.08.2022 18:15 - 19:30	Klubbmøte	Weekly		

## PÅ NETT:

Kalender på nett erstattes av "KLUBBENS MØTER"

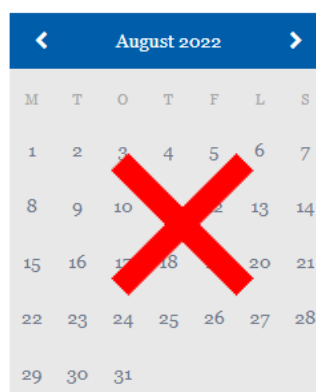
### KLUBBENS MØTER

#### KLUBBMØTE

2022-08-18 18:15 - 19:30

#### KLUBBMØTE

2022-08-25 18:15 - 19:30



Månedens møter vises på 1. siden. Skal du se mer trykker du på teksten "klubbens møter" Du får da opp oversikten måned for måned. Da kan du trykke på hvert enkelt møte og få opp tema for akkurat det møtet.

### KLUBBKALENDER

AUGUST 2022		
<a href="#">← Previous</a>	<a href="#">Today</a>	<a href="#">Next →</a>
Event	Date	Repeat interval
<a href="#">SOMMERMØTE</a>	2022-08-03 19:00 - 20:00	Once
<a href="#">SOMMERMØTE</a>	2022-08-10 19:00 - 20:00	Once
<a href="#">KLUBBMØTE</a>	2022-08-18 18:15 - 19:30	Weekly
<a href="#">KLUBBMØTE</a>	2022-08-25 18:15 - 19:30	Weekly

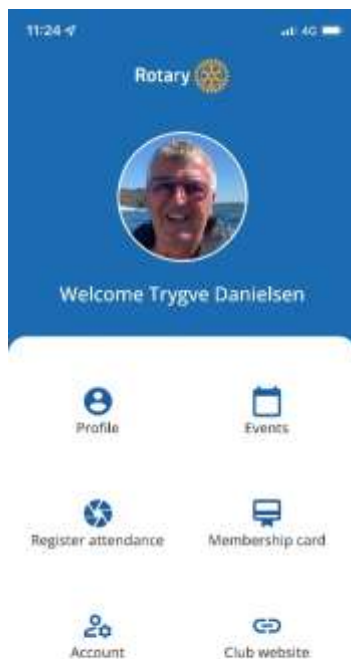
# ROTARY APP

Appen kan lastes ned fra AppStore (Iphone) eller Google Play (Android)

Søk etter **Rotary Norway**

Første gang du bruker appen må du logge deg på. Bruk da samme brukernavn og passord som du har til Medlemsnett.

Når du har ligget deg inn får du opp en rekke menyer.  
(skjermbildet er fra webmaster Trygve Danielsen sin app)



**Profile:**

Her kan du selv endre dine personopplysninger hos Rotary, slik som e-post, adresse-endring osv. Noen opplysninger kan ikke endres,

**Events:**

Her kommer opp alle møter/arrangementer som klubben har lagt inn

**Registrer attendance:**

Brukes ikke foreløpig

**Account:**

Legge inn profilbilde (ikke krav til dette) og logge av

**Membership card:**

Ditt medlemskort i Rotary

**Club website:**

Klubbens nettside hos Rotary